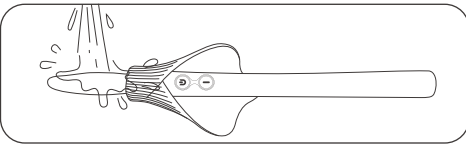


▶ 관리 지침 및 세척

ZALO는 실리콘 기반 윤활제를 ZALO 제품과 함께 사용하지 않을 권장합니다. 실리콘이 손상될 수 있기 때문입니다. 수성 윤활제가 가장 안전한 옵션입니다. 실리콘 기반 윤활제를 사용하려면 먼저 패치 테스트를 실시하세요. 또한 마사지 오일이나 핸드 크림을 윤활제로 사용해서는 안 됩니다. 항상 사용 전후에 ZALO 제품을 깨끗이 세척하세요.

ZALO 제품은 방수 처리되어 있어 모든 부분을 세척할 수 있습니다.

칼라 꽃술을 깨끗이 닦으려면 꽃잎을 아래로 접으세요.



비누를 사용할 때는 따뜻한 물로 제품을 세척하고, 부드러운 부직포나 수건으로 가볍게 닦아서 말립니다.

▶ 기타

- 한 번에 30 분 이상 사용하지 않는 것이 좋습니다.
- 제품이 물에 들어가서 꺼낼 수없는 경우 즉시 의사의 진료를 받으십시오. 제품은 물 튀김 방지 기능이 있으며 전체적으로 세탁 할 수 있습니다.
- 제품을 끓는 물로 씻거나 끓는 물에 넣지 마십시오.
- 실리콘 기반 또는 유성 개인용 윤활유를 사용하지 마십시오. 제품이 손상 될 수 있습니다. ZALO 윤활 젤 또는 기타 수용성 개인용 윤활제를 사용하십시오.
- 리튬 이온 배터리가 내장 된 제품을 더운 환경에 두지 마십시오. 비행기로 여행하는 경우 리튬 이온 배터리가 내장 된 전자 품목에 대한 항공사 규정을 따르십시오.
- 어린이의 손이 닿지 않는 곳에 보관하세요.
- 마그네트 카드, 시계 및 기타 전자 장치에서 제품을 멀리 두십시오.
- 제품을 서늘하고 건조한 곳에 보관하고 직사광선, 고온, 무거운 하중, 습기 및 오염을 피하십시오.
- 제품을 폐기 할 경우 일반 쓰레기로 버리지 말고 해당 전자 제품 수거 창고로 보내 폐 전자 제품으로 처리하시기 바랍니다.

▶ 시동 또는 진동 실패

배터리가 소진되었습니다. 재충전하십시오.

▶ 충전 케이블을 연결 한 후 표시등이 깜박이지 않습니다

- 연결 상태가 좋지 않습니다. 충전 포트를 다시 연결하십시오.
- USB 포트 오류 또는 전압 부족으로 교체하십시오.
- 배터리가 여전히 비었습니다. 몇 분 후에 다시 시도하십시오.

▶ 보증 정책

1년 품질 보증

ZALO는 제조 또는 결함으로 인한 고장에 대해 구매 일로부터 1년간 보증합니다.

드문 경우이지만 보증 기간 동안 고장을 발견하여 당사에 접수하시면 ZALO는 새제품으로 무료 교체드립니다. 보증 기간은 구매 일로부터 시작됩니다. 구매 영수증을 ZALO 제품 보증 카드와 함께 보관해주세요.

제품 보증은 사용 중 발생하는 정상적인 마모로 인한 외관적인 손상이나 부적합한 사용으로 인한 파손, 승인되지 않은 판매점, 기술자 또는 고객 서비스 센터에서 수리 또는 분해로 발생한 문제에 대해서는 적용 되지 않습니다. 제품(혹은 그 부속품)을 열거나 분해하려고 시도하면 제품 보증을 받을 수 없습니다.

제품 보증은 제품이 보증 기간 내에 있다는 합리적인 증거가 뒷받침되어야 하는 합니다.

ZALO는 상기 조건을 판단하고 해석 할 권리가 있습니다.

▶ 고객 서비스

제품에 대해 궁금한 점이 있거나 상담이 필요한 경우

▶ Calla International: service@zalo.com.cn ZALO USA: contact@zalousa.com

<p>ZALO International: service@zalo.com.cn</p> <p>ZALO USA: contact@zalousa.com</p>

에서 ZALO의 AS사용함으로 이메일을 보내주세요.

▶ 면책

제품은 사용자의 책임하에 사용해야 합니다. ZALO와 그 판매처는 제품 사용으로 인한 문제에 대해 법적 책임을지지 않습니다.

설명서의 내용은 품질 향상을 통해 사전 통지 없이 수시로 개정 될 수 있습니다.

▶ 감사합니다

ZALO는 고객님을 사랑합니다. 처음부터 끝까지 우리가 하는 모든 일은 고객님을 영두에 두고 이루어집니다. 구입해 주셔서 감사합니다. 필요한 것이 있으면 언제든지 문의 해 주시기 바랍니다.

▶ 사양

크기: 240 x 53 x 59 mm	방수 성는 :IPx7
무게: 52 g	진동 모드: 8
재질: 안전한 실리콘, ABS	사용 시간: 1 시간
배터리: 180mAh 리튬 폴리머 배터리	최대 소음: <50dB

<p>ZALOをお選びいただき、ZALOの愛と美の世界にお越しいただきありがとうございます。</p>	
<p>!</p> <p>【注】</p>	<p>この製品は18歳以上の成人のみが使用できません。妊娠中またはペースメーカーなどの医療用電子機器を装着している場合は、この製品を使用しないでください</p> <p>この製品を完全に体内に入れてください</p>

▶起動

Callaの使用を開始するには、まずスタンバイ モードになっている必要があります。

- !** または **!** ボタンを2秒間押し続けると、スタンバイ モードになります。ライトインジケータ가点滅します。

- !** または **!** ボタンをもう一度押すと、振動モードが有効になります。

▶振動モードに切り替える

振動モードでは、**!** ボタンまたは **!** ボタンを押して、8 つのプリセットモードから選択します。

▶オフにしています

- !** または **!** ボタンを2秒間押し続けます。

▶充電

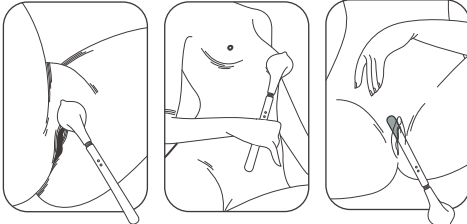
USB 充電ケーブルを電話充電器の USB インターフェースに差し込みます これで、充電器を Calla に接続する準備が整いました。

点滅するインジケータライトは、ユニットが充電中であることを意味します。

明る이一定のインジケータライトは、充電が完了したことを意味します。

▶ Callaの使い方

Callaは美しくデザインされたパワフルなパーソナルマッサージャーで、単独で使用することも、前戯や快感を高めるパートナーとして使用することもできます。

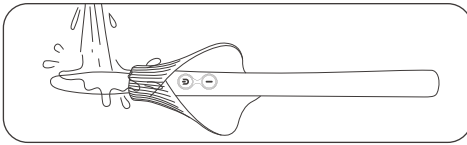


▶お手入れ方法とクリーニング

ZALOは、シリコンを損傷する可能性があるため、ZALO製品にシリコンベースの潤滑剤を使用しないことを推奨しています。水性潤滑剤が最も安全なオプションです。シリコンベースの潤滑剤を使用する場合は、最初にパッチテストを行ってください。また、マッサージオイルやハンドクリームを潤滑剤として使用しないでください。使用前と使用後には必ず ZALO を徹底的に洗浄してください。

製品は防滴仕様で、全体を洗うことができます。

花びらを折り曲げて、カラの雌しべを完全に洗浄します。



石鹸を使用する場合は、使用後すぐに温水で製品を洗浄し、最も重要なのは、無香料でアルコールを含まない石鹸です。水で洗浄後、滑らかな不織布またはタオルで軽く拭いて乾かします。

ZALOを直射日光の当たる場所に放置しないでください。また、極度の高温にさらさないでください。ZALOを他の素材のおもちゃから遠ざけてください。

▶備考

- 製品は一度に 30 分を超えて使用しないことをお勧めします。

- 製品が身体に滑り込んで取り出せない場合は、直ちに医師の診察を受けてください。

製品は防滴であり、全体を洗うことができます。

- 製品を沸騰水で洗ったり、沸騰したお湯に入れたりしないでください。

- シリコンベースまたはオイルベースの個人用潤滑剤は使用しないでください。これらは製品に損傷を与える可能性があります。ZALO 潤滑ジェルまたはその他の水溶性個人用潤滑剤を使用してください。

- リチウムイオン電池を内蔵した製品を高温の場所に置かないでください。飛行機でお越しの場合は、リチウムイオン電池を内蔵した電子機器に関する航空会社の規制に従ってください。

- お子様の手の届かないところに保管してください。

- 磁気カード、時計、その他の電子機器に製品を近づけないでください。

- 製品は涼しく乾燥した場所に保管し、直射日光、高温、高負荷、湿気、汚染を避けてください。

- 製品を廃棄する場合は、一般廃棄物として処分するのではなく、関連する電子製品収集デポに送付して、使用済み電子製品として扱ってください。

▶起動失敗またはバイブレーション

電池が消耗しました。充電してください。

▶充電ケーブルを接続した後、インジケータライト가点滅しない

- 接続不良です。充電ポートを再接続してください。
- USB ポートの障害または電圧不足、交換してください。
- バッテリー가まだ空です。数分後にもう一度お試しください。

▶品質保証

1年保証

ZALO は、仕上がりまたは材料の故障によって引き起こされた製造上の欠陥に対して、購入日から 1 年間保証します。まれに、欠陥を発見し、保証期間中に当社に通知する場合、ZALO は独自の裁量で無料で製品を交換します。保証期間は購入日から始まります。元の購入領収書を ZALO 製品の保証カードと一緒に保管してください。

保証期間。

この保証は、不適切な不適切な使用に起因する事故による通常の摩耗や損傷による損傷、または非正規の販売店、技術者、またはカスタマーサービスセンターによる修理または解体による損傷には適用されません。プレジャーオブジェクト（またはその付属品）を開封または分解しようとする、保証が無効になります。

保証期間中のクレームは、クレームの日付が保証期間内であるという合理的な証拠によって裏付けられなければなりません。

ZALO は、上記の条件を判断および解釈する権利を有します。

▶顧客サービス

製品について質問がある場合や相談が必要な場合は、ZALO International の ZALO のアフターサービスメールボックスにメールを送信してください。

<p>ZALO International: service@zalo.com.cn</p> <p>ZALO USA: contact@zalousa.com</p>

▶免責事項

自己責任で使用してください。ZALO およびその小売業者は、製品の使用によって引き起こされた問題について、いかなる法的責任も負わないものとします。

マニュアルの内容は、品質向上の結果、予告なしに随時改訂されることがあります。

▶ありがとうございました

ZALO は顧客を愛しています。私たちが最初から最後まで行うすべてのことは、あなたを念頭に置いて行われます。ご購入ありがとうございます。必要なものがございましたら、いつでも遠慮なくご連絡ください。

▶仕様

サイズ: 240 x 53 x 59 mm

重量: 52 g

材料: シリコン、ABS

バッテリー: 180mAh リチウムポリマーバッテリー

振動モード: 8

防水レベル: IPx7

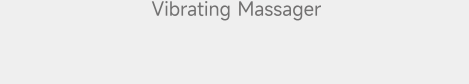
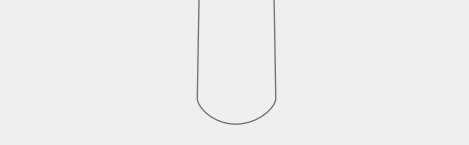
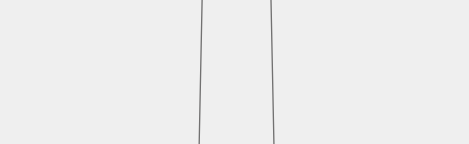
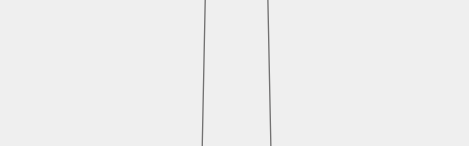
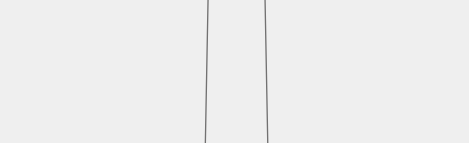
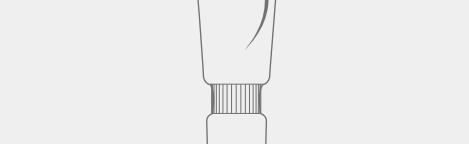
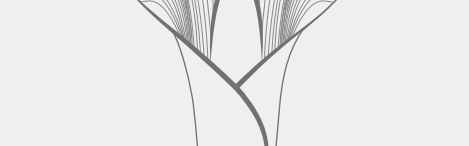
バッテリー寿命: 1 時間

最大ノイズ: <50dB

▶ Calla International: service@zalo.com.cn ZALO USA: contact@zalousa.com

<p>ZALO International: service@zalo.com.cn</p> <p>ZALO USA: contact@zalousa.com</p>

에서 ZALO의 AS사용함으로 이메일을 보내주세요.



Thank you for choosing ZALO, and joining a world of love and beauty

【Warning】 This product is for adults aged 18 or above only. Please do not use this product if you are pregnant or wearing a pacemaker or other electrical medical devices. Please do not completely insert the product inside your body.

▶ Start up

To start using your Calla , it must first already be in standby mode.

Press and hold **U** or **I** button for 2 seconds to enter standby mode. Light indicator will flash.

Press **U** or **I** button again to activate vibration mode.

▶ Switching to vibration mode

In vibration mode, press **U** or **I** button to choose from 8 pre-set modes.

▶ Turning off

Hold **U** or **I** button for 2 seconds.

▶ Charging

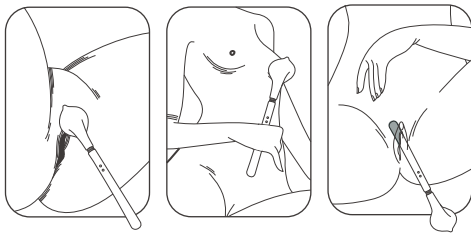
First, plug in your USB charging cable , found in your ZALO satin pouch, into a USB interface of a computer , phone charger , or even in your car. Now, you are ready to connect the charger to your Calla. Place the metal magnet-ic contact end on the charging cable to the two metal contacts on the back of your Calla. The cable will then automatically attach magnetically.

A flashing indicator lights means the unit is charging.

A bright constant indicator light means the charging is complete.

▶ How to use your Calla

Calla is a beautifully designed, powerful personal massager that can be used alone or as a partner for foreplay and enhanced pleasure.

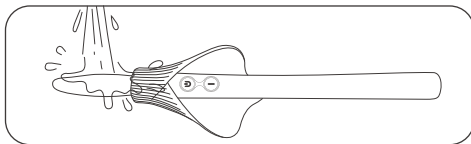


▶ Care Instructions and cleaning

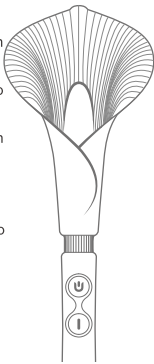
ZALO recommends that you not use a silicone-based lubricant with your ZALO product, as this could damage the silicone. A water-based lubricant is the safest option. If you wish to use a silicone-based lubricant, perform a patch-test first. You should also never use massage oil or hand cream as lubricants. Always clean your ZALO thoroughly before and after each use.

The product is splash proof and can be washed all over .

Fold the petals down to fully clean the Calla pistil .



When using soap, clean the product with warm water and most importantly, a non-perfumed and alcohol-free soap immediately after use. Clean it with water, wipe it lightly with a smooth non-woven cloth or towel until it is dry.



Avoid leaving your ZALO in direct sunlight and NEVER expose it to extreme heat. Keep your ZALO away from toys of other materials.

▶ Remarks

· It is suggested that the product should not be used for more than 30 minutes at a time.

· Please seek medical advice immediately if the product slides into your body and cannot be taken out. The product is splash proof and can be washed all over.

· The product shall not be washed with boiling water or be placed in boiling water.

· Do not use silicone-based or oil-based personal lubricants - these can damage the product. Please use ZALO lubricating gel or other water-soluble personal lubricants.

· Please do not place the product, which is equipped with a built-in lithium ion battery , into a hot environment. If you travel by plane, please follow Airline regulations on electronic items equipped with built-in lithium ion batteries.

· Please keep the product out of reach of children.

· Please keep the product away from any magnetic cards, watches and other electronic devices.

· Please store the product in a cool dry place, and avoid direct sunlight, high temperatures, heavy loads, moisture and pollution.

· If you discard the product, please treat it as a used electronic product by sending it to the relevant electronic product collection depot rather than disposing of it as common waste.

▶ Failed startup or vibration

Battery exhausted, please recharge.

▶ The indicator light does not flash after the charging cable is connected

· Poor connection, please reconnect the charging port.

· USB port failure or under voltage, please replace.

· Battery still empty, please try again in a few minutes.

▶ Quality Assurance

1 Year Warranty

ZALO warrants for one year from date of purchase against manufacturing defects caused by workmanship or material failure. In rare instance you discover a defect and notify us during the warranty period, ZALO will, at its discretion, replace the product free of charge. The warranty period begins on the date of purchase. Please keep your original purchase receipt together with your ZALO product's warranty card for the duration of the warranty period.

This warranty does not cover cosmetic deterioration caused by normal wear and tear or damage resulting from accidents caused by improper and incorrect use or damage resulting from repairs or dismantling undertaken by a non-authorized retailer, technician, or customer service center. Any attempt to open or take apart the pleasure object (or its accessories) will void the warranty.

Claims under warranty must be supported by reasonable evidence that the date of the claim is with in the warranty period.

ZALO has the right to judge and interpret the above terms.

▶ Customer Service

If you have any questions about the product or require consultation, please send an email to ZALO' s after sales service mailbox at

ZALO International: service@zalo.com.cn
ZALO USA: contact@zalousa.com

▶ Disclaimer

The product is to be used at your own risk. ZALO and its retailers shall not bear any legal liabilities for any problems caused by use of the product.

The content of the manual may be revised from time to time without prior notice, as a result of quality improvements.

▶ THANK YOU

ZALO loves their customers. Everything we do, from start to finish is done with you in mind. We would like to thank you for your purchase and if there is anything you need, please do not hesitate to reach out to us at any time.

▶ Specification

Size: 240 x 53 x 59 mm	Vibration mode : 8
Weight: 52 g	Waterproof level: IPx7
Material: Safe silicone, ABS	Battery life: 1h
Battery: 180 mAh li-polymer battery	Max noise: < 50dB

感谢您选择 ZALO ， 来到 ZALO 爱与美的世界

【注意】 本品只限年满 18 周岁的成年人使用。如果您处于妊娠期，或佩戴心脏起搏器等医疗电子设备，请不要使用本品。请勿将本品完全置入体内。

▶ 开机

长按 **U** 或者 **I** 按键 2 秒 进入待机，指示灯闪烁。

再次按下 **U** 或 **I** 按键，震动模式启动。

▶ 震动模式切换

按下 **U** 或 **I** 按键，可循环选择预制的 8 种震动模式。

▶ 关机

持续按住 **U** 或 **I** 按键 2 秒 关机。

▶ 充电

将附赠充电线的磁吸接口贴近产品充电接口，磁吸接口将自动吸附，另一端插入您的手机充电器。

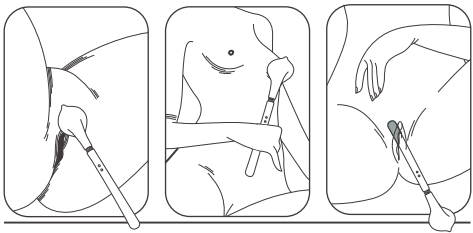
指示灯闪烁代表正在充电。

指示灯常亮代表充电完成。

如果开机后指示灯快速闪烁，则说明本品电力不足，需要充电。

▶ 如何使用 Calla

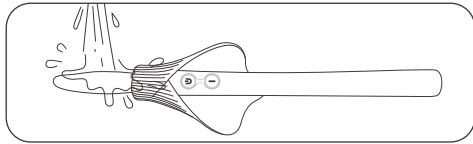
Calla 是一款设计精美，功能强大的个人按摩器，可单人使用，也可用于伴侣之间的前戏挑逗，增强愉悦体验。



▶ 清洗

本品采用防水设计，可全身水洗。

花瓣往下翻折，可充分清洗 Calla 蕊蕊。



每次使用前和使用后使用温水和除菌香皂清洗本品，用水冲洗干净后，使用不掉屑的无纺布或毛巾将本品轻轻擦拭至完全干燥后存放。

▶ 注意事项

· 使用本品前请仔细阅读使用说明书，并妥善保管。

· 须定期检查影响安全使用的电线，插头，外壳及其他部件是否损坏，如发现损坏应停止使用。

· 建议单次使用本品的时间不超过 30 分钟。

· 如本品滑入体内无法取出，请立即就医。

· 不可使用沸水冲洗本品或将本品置于沸水中。

· 不可使用硅基或油性人体润滑剂，这些液体将导致本品损坏，请使用 ZALO 原厂润滑啫喱或其他水溶性人体润滑剂。

· 本品内置锂电池，请勿放置于高温环境。乘坐飞机时，请遵守航空公司关于内置锂电池电子产品的携带规定。

· 请将本品放置于儿童接触不到的地方。

· 请将本品保存于阴凉干燥处，避免本品受到阳光直射，高温，重压，潮湿及污染环境。

· 如果您废弃本品，请按废旧电子产品处置，需将本品先断电，然后使用工具打开本品，取出内置电池，按照废弃相关规定处理电池，并回收至相应的电子产品回收站，本品不适用于普通垃圾的处理方式。

▶ 无法开机，无震动

电池耗尽，需重新充电。

▶ 连接充电线后，指示灯未闪烁

· 充电口连接不正确，请重新连接。

· USB 端口失效或电压不足，请更换。

· 电池电力耗尽，请等待数分钟。

▶ 质量保证

本品质保期为 1 年

一年内出现任何产品制造或材质缺陷导致的质量问题或机械故障，ZALO 承诺免费更换同款产品。

质保期从购买日期开始计算，请妥善保管原始购买凭证和质保卡上的条码作为凭据。

因非正常使用造成的断裂，硬物损伤，高温 / 潮湿故障，异常拆解等情况不在保修范围内。

质保期内支持换货一次，不可重复换货。

ZALO 拥有以上条款的判断与解释权。

▶ 客户服务

如果您关于本品有任何疑问或需要咨询，请联系 ZALO 官方客服邮箱：

ZALO International: service@zalo.com.cn
ZALO USA: contact@zalousa.com

▶ 免责声明

使用者应自行承担本品使用风险，ZALO 及其零售商均不承担使用本品所产

生的任何法律责任。

本说明书内容可能因为改进品质产生修改，恕不另行通知。

▶ 规格参数

名称: Calla	额定电流: 180mA
型号: F041	额定电压: 5V DC
尺寸: 240 x 53 x 59 mm	防水等级: IPX7
重量: 52 g	震动模式: 8
材质: 硅胶, ABS	续航时间: 1 小时
电池: 180mAh 锂离子电池	最大噪音: < 50 dB

制造商名称: 乐爱健康科技(苏州)有限公司

制造商地址: 江苏省苏州市工业园区扬云路 2 号

参考标准: GB4706.1-2005; GB4706.10-2008; Q/AI0007-2017

ZALO를 선택해 주시고 ZALO의 사랑과 아름다움의 세계를 찾아주세요 감사합니다.

【주의】 이 제품은 18세 이상의 성인만 사용할 수 있습니다. 임신 중이거나 심박 조절기 등의 의료 전자 장비를 착용하고 있는 경우에는 이 제품을 사용하지 마십시오. 본 제품을 본체에 완전히 넣지 마십시오.

▶ 시작

Calla 를 사용하려면 먼저 대기 모드가 있어야 합니다.

U 또는 **I** 버튼을 2 초간 눌러 대기 모드로 전환합니다. 표시등이 깜박입니다.

U 또는 **I** 버튼을 다시 눌러 진동 모드를 활성화합니다.

▶ 진동 모드 조작

진동 모드에서 **U** 또는 **I** 버튼을 누르면 8 가지 진동 패턴을 선택 할 수 있습니다.

▶ 끄기

U 또는 **I** 버튼을 2초간 누르세요.

▶ 충전 중

USB 충전 케이블을 휴대용 충전기의 USB 인터페이스에 연결 이제 충전기를 Calla 에 연결할 준비가되었습니다.

표시등이 깜박이면 장치가 충전 중임을 나타냅니다.

일정한 표시등이 밝 으면 충전이 완료된 것입니다.

▶ Calla 사용 방법

Calla는 아름답게 디자인된 강력한 개인용 마사지기로, 단독으로 사용하거나 전화와 향상된 쾌감을 위해 파트너로 사용할 수 있습니다.

