

▶ 시작하다
AVA 사용하면 먼저 이미 대기 모드에 있어야 합니다.
(A) 버튼을 2초 동안 누르고 있으면 대기 모드로 들어가며 표시등이 켜집니다.

▶ 진동 모드 전환
대기 모드에서 버튼(A)을 눌러 사전 설정된 8가지 진동 모드 중에서 선택합니다.

▶ 예열 기능 켜기 / 끄기
대기 모드에서 버튼(A)을 두 번 클릭하면 빨간색 표시등이 켜지고 예열 기능이 켜집니다.
버튼(A)을 다시 두 번 클릭하면 빨간색 표시등이 꺼지고 예열 기능이 꺼집니다.

▶ 끄기
(A) 버튼을 2초 동안 누르십시오.

▶ 스마트폰을 사용하여 제품 제어
Google Play와 Apple APP Store에서 ZALO Remote Pro를 다운로드하세요. 설치 및 로그인 후 APP 홈 페이지에서 "A"를 클릭하고 아래와 같이 제품 QR 코드를 스캔하거나 제품 번호를 입력하십시오. "1319" 제품 AVA 를 추가합니다.

▶ 제품 QR 코드 :


※ 첨부 기능
• 유형 C 인터페이스에 부착물을 삽입하고 버튼(B)을 2초 동안 누르고 있으면 부착물 진동 기능이 활성화됩니다.
• 버튼(B)을 눌러 미리 설정된 진동 모드를 선택합니다.
• 부착 기능을 끄려면 버튼(B)을 2초 동안 누르십시오.

▶ 충전 중
먼저 ZALO 세면 파우치에 들어 있는 USB 충전 케이블을 컴퓨터의 USB 인터페이스인 전화 충전기에 연결합니다. 그런 다음 유형 C 인터페이스를 AVA에 연결합니다. 그러면 충전기는 표시등은 장치가 충전 중임을 의미합니다.
밝고 일정한 표시등은 충전이 완료되었음을 의미합니다.

▶ 관리 지침 및 청소
ZALO는 살리코를 손상시킬 수 있으므로 ZALO 제품을 살리코 기반 윤활제를 사용하지 않을 것을 권장합니다. 수성 윤활제가 가장 안전한 옵션입니다. 살리코 기반 윤활제를 사용하려면 먼저 패시비티드를 수행하십시오. 또한 nAVA는 마사지 오일이나 핸드 크림을 윤활제로 사용하지 않습니다. 매번 사용 전후에 항상 ZALO를 철저히 청소하십시오.
AVA는 물 튀김 방지 기능이 있으며 전체를 씻을 수 있습니다.
비누를 사용할 때는 미지근한 물로 제품을 세척하고 가장 중요한 것은 사용 후 즉시 무장, 무알코올 비누로 세척하십시오. 물로 닦고, 부드러운 부직포나 수건으로 마를 때까지 가볍게 닦아주세요.
ZALO를 직사광선에 두지 마십시오. NAVAR는 극도의 열에 노출됩니다. ZALO를 다른 재질의 장갑간 가까이 두지 마십시오.

▶ 비교
• 제품이 몸에 들어가서 깨낼 수 없는 경우 즉시 의사의 진료를 받으십시오. 이 제품은 물 튀김 방지 기능이 있으며 전체 세척이 가능합니다.
• 제품을 끓는 물로 씻거나 끓는 물에 넣지 마십시오.
• 살리코 기반 또는 유성 개인 윤활유를 사용하지 마십시오. 제품이 손상될 수 있습니다. ZALO 윤활 젤 또는 기타 수용성 개인 윤활제를 사용하십시오.
• 리튬 이온 배터리가 내장된 제품을 뜨거운 환경에 두지 마십시오. 비행기로 여행하는 경우 리튬 이온 배터리가 내장된 전자 제품에 대한 항공사 규정을 따르십시오.
• 제품을 어린이의 손이 닿지 않는 곳에 보관하십시오.
• 자기 카드, 시계 및 기타 전자 장치에서 제품을 멀리 두십시오.

• 제품을 서늘하고 건조한 곳에 보관하고 직사광선, 고온, 무거운 짐, 습기 및 오염을 피하십시오.
• 제품을 폐기할 경우에는 일반쓰레기로 버리지 말고 해당 전자제품 수거장소에 보내어 폐전자제품으로 취급하여 주십시오.

▶ 시작 실패 또는 진동
배터리가 소진되었습니다. 충전하십시오.

▶ 충전 케이블이 연결된 후 표시등이 깜박이지 않습니다.
• 연결 상태가 좋지 않습니다. 충전 포트를 다시 연결하십시오.
• USB 포트 오류 또는 전압 부족, 교체하십시오.
• 배터리가 아직 비어 있습니다. 몇 분 후에 다시 시도하십시오.

▶ 품질 보증
1년간 품질 보증
ZALO는 제작 또는 재료 결함으로 인한 제조 결함에 대해 구매일로부터 1년 동안 보증합니다. 드물게 결함을 발견하고 보증 기간 동안 당사에 통지하면 ZALO는 재도에 따라 무료로 제품을 교체합니다. 보증 기간은 구입일로부터 시작됩니다. 보증 기간 동안 ZALO 제품의 보증 카드와 함께 구매 영수증 원본을 보관하십시오.
이 보증은 정상적인 마모로 인한 외관 손상 또는 부적절하고 잘못된 사용으로 인한 사고로 인한 손상 또는 공격되지 않은 소매점, 기술자 또는 고객 서비스 센터에서 수행한 수리 또는 분해로 인한 손상에는 적용되지 않습니다. 패킷 대상(또는 액세서리)을 열거나 분해하려는 시도는 보증을 무효화합니다.
보증에 따른 청구는 청구 날짜가 보증 기간 내에 있다는 합당한 증거로 뒷받침되어야 합니다.
ZALO는 위의 조건을 판단하고 해석할 권리가 있습니다.

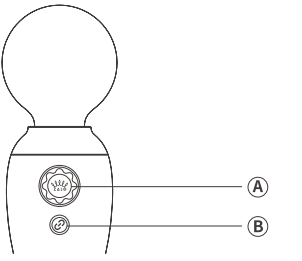
▶ 고객센터
제품에 대한 문의사항이나 상담이 필요하신 경우 ZALO A/S 메일박스로 메일을 보내주세요.
ZALO International: service@zalo.com.cn
ZALO USA: contact@zalousa.com

▶ 부인 성명
제품은 사용자의 책임 하에 사용되어야 합니다. ZALO 및 그 판매점은 제품 사용으로 인해 발생하는 문제에 대해 법적 책임을 지지 않습니다.
설명서의 내용은 품질 향상을 위해 예고 없이 수시로 수정될 수 있습니다.

▶ 감사합니다
ZALO는 고객을 사랑합니다. 우리가 하는 모든 일은 처음부터 끝까지 당신을 염두에 두고 이루어집니다. 구매해주셔서 감사드리며, 필요하신 사항이 있으시면 언제든지 연락주시기 바랍니다.

▶ 사양
크기 : 147.8 x 56.2 x 56.2 mm
무게 : 246 g
재질 : 안전한 살리코, ABS
배터리: 3.7V 650mAh 리튬 폴리머 배터리
진동모드 : 8
방수 수준: IPX6
배터리 수명: >1시간
최대 소음: <50dB

ZALOをお使いいただき、ZALOの愛と美の世界に18歳以上の成人のみを対象としています。
この商品は18歳以上の成人のみを対象としています。
妊娠中またはペースメーカーなどの医療用電子機器を装着している場合は、この製品を使用しないでください。
本品を完全に体内に入れないでください。




▶起動
ボタン(A)を2秒間押し続けると、インジケータライトが点灯し、スタンバイモードに入ります。

▶モードスイッチ
スタンバイモードでボタン(A)を押すと、8つのプリセットモードが循環します。

▶予熱機能のオン/オフ
スタンバイモードでボタン(A)をダブルクリックすると、赤色のインジケータライトが点灯し、予熱機能がオンになります。
もう一度ボタン(A)をダブルクリックすると、赤い表示灯が消え、予熱機能がオフになります。

▶シャットダウン
ボタン(A)を2秒間押し続けます。

▶スマートフォンを使用して製品を制御する
Google PlayとApple APP Storeの両方でZALO Remote Proをダウンロードします。インストールしてログインした後、APPのホームページで「+」をクリックし、以下に示す製品QRコードをスキャンするか、製品番号「1319j」を入力して、製品AVAを追加します。

▶製品のQRコード:


※付属機能
• アクセサリーをタイプCインターフェイスに挿入し、ボタン(B)を2秒間押し続けると、アクセサリ機能を有効にします。
• ボタン(B)をもう一度押すと、事前にプログラムされたアクセサリの振動機能が循環します。
• ボタン(B)を2秒間押し続けると、アクセサリ機能がオフになります。

▶充電
付属の充電ケーブルを製品の充電ポートに差し込み、もう一方の端を携帯電話の充電器に差し込みます。インジケータライトが点滅して充電中を示します。インジケータライトは常に点灯しており、充電が完了したことを示します。

▶きれいにするための
AVAは防水仕様で丸洗いOK。
本製品は使用前後にぬるま湯と抗菌石鹸で洗い、水ですすぎ、糸くずの出ない不織布またはタオルで軽く拭き、完全に乾かしてから保管してください。

▶予防
• 本製品をご使用になる前に取扱説明書をよくお読みになり、正しく保管してください。
• 電線、プラグ、ケーシングなど安全に使用するための部品に損傷がないか定期的に確認し、損傷がある場合は使用を中止する必要があります。
• 本品が体内に入り抜けなくなった場合は、直ちに医師の診察を受けてください。
• 本製品を熱湯ですすいたり、本製品を熱湯に入れたりしないでください。

• シリコンベースまたはオイルベースの個人用潤滑剤は使用しないでください。これらの液体は製品に損傷を与える可能性があります。ZALOオリジナルの潤滑ジェルまたはその他の水溶性個人用潤滑剤を使用してください。
• この製品にはリチウム電池が内蔵されています。高温環境に置かないでください。飛行中は、リチウム電池を内蔵した電子製品の持ち込みに関する航空会社の規定に従ってください。
• この製品は子供の手が届かないところに保管してください。
• この製品は、直射日光、高温、高圧、湿気、汚染された環境を避け、涼しく乾燥した場所に保管してください。
• 本製品を廃棄する場合は、まず本製品の電源を切り、工具を使用して本製品を開き、内蔵バッテリーを取り出し、バッテリーを廃棄する必要があります。関連する廃棄規則に従って、対応する電子製品リサイクルステーションにリサイクルしてください。

▶電源が入らない、振動しない
バッテリーが消耗しているため、充電が必要です。

▶充電ケーブルを接続してもライトが点滅しない
• 充電ポートが正しく接続されていない。再接続してください。
• USBポートが無効であるか、電圧が不足しています。交換してください。
• バッテリーが空です。数分お待ちください。

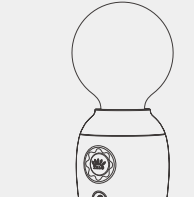
▶品質保証
本製品の保証期間は1年です
1年以内に製品の製造または材料の欠陥に起因する品質問題または機械的故障が発生した場合、ZALOは同じ製品を無料で交換することを約束します
保証期間はご購入日からとなりますので、領収書原本と保証書のバーコードを証拠として保管してください。
異常な使用による破損、硬い物の破損、高温多湿による故障、異常な分解などは保証対象外となります。

保証期間内は1回限りの交換対応とし、繰り返しの交換は不可とさせていただきます。
ZALOは、上記の条件を判断および解釈する権利を有します。

▶顧客サービス
この製品についてご不明な点やご相談がございましたら、ZALO公式カスタマーサービスのメールアドレスまでご連絡ください。
ZALO International: service@zalo.com.cn
ZALO USA: contact@zalousa.com

▶免責事項
ユーザーは、この製品を使用するリスクを負うものとし、ZALOもその小売業者も、この製品の使用に起因する法的責任を負わないものとします。
本書の内容は、品質向上のため予告なく変更することがあります。

▶仕様
名前: AVA
モデル: F035
寸法: 147.8 x 56.2 x 56.2 mm
重量: 246g
素材: シリコン, ABS
バッテリー : 650mAh 3.7V リチウムポリマーバッテリー
定格電流: 500mA
定格電圧: DC3.7V
防水等級: IPX6
振動モード : 8
バッテリー寿命 : 1時間
最大ノイズ : <50 dB



• Operating Manual • 使用说明书
• 사용 설명서 • 取扱説明書

ZALO International
WEB: www.zalocare.com
SUPPORT: service@zalo.com.cn
TEL: 400-808-1356

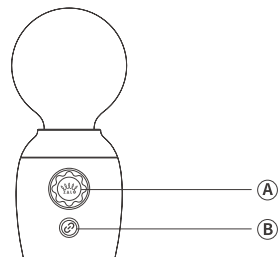
ZALO USA
WEB: www.zalousa.com
SUPPORT: contact@zalousa.com
TEL: 1-888-245-5282



Thank you for choosing ZALO, and joining a world of love and beauty



This product is for adults aged 18 or above only. Please do not use this product if you are pregnant or wearing a pacemaker or other electrical medical devices. Please do not completely insert the product inside your body.



▶ Start up

To start using your AVA, it must first already be in standby mode. Press and hold (A) button 2 seconds to enter standby mode. Light indicator will light up.

▶ Switching vibrating mode

In standby mode, press (A) button to choose from 8 pre-set vibrating modes.

▶ Turn on / off pre-heating function

Turn on / off pre-heating function
In standby mode, double click the button (A), the red indicator light is on, and the preheating function is turned on.
Double click the button (A) again, the red indicator light goes out, and the preheating function is turned off.

▶ Turning off

Hold (A) button for 2 seconds.

▶ Use a smart phone to control the product

Download ZALO Remote Pro on both Google Play and on Apple APP Store. After installation and login, click "+" on the home page of the APP, scan the product QR code as shown below, or enter the product NO. "1319" to add product AVA.

▶ Product QR code :



※ Attachment function

- Insert the attachment into the type C interface, press and hold button (B) 2 seconds to activate the attachment vibrating function.
- Press the button (B) to choose the pre-set vibrating mode.
- Hold button (B) 2 seconds to turn off the attachment function.

▶ Charging

First, plug in USB charging cable, found in ZALO satin pouch, into a USB interface of a computer, phone charger. Then plug in type C interface into AVA.
A flashing indicator lights means the unit is charging.
A bright constant indicator light means the charging is complete.

▶ Care Instructions and cleaning

ZALO recommends that you not use a silicone-based lubricant with your ZALO product, as this could damage the silicone. A water-based lubricant is the safest option. If you wish to use a silicone-based lubricant, perform a patch-test first. You should also nAVAr use massage oil or hand cream as lubricants. Always clean your ZALO thoroughly before and after each use.

AVA is splash proof and can be washed all over. When using soap, clean the product with warm water and most importantly, a non-perfumed and alcohol-free soap immediately after use. Clean it with water, wipe it lightly with a smooth non-woven cloth or towel until it is dry.

Avoid leaving your ZALO in direct sunlight and NAVAR expose it to extreme heat. Keep your ZALO away from toys of other materials.

▶ Remarks

- Please seek medical advice immediately if the product slides into your body and cannot be taken out. The product is splash proof and can be washed all over.
- The product shall not be washed with boiling water or be placed in boiling water.
- Do not use silicone-based or oil-based personal lubricants - these can damage the product. Please use ZALO lubricating gel or other water-soluble personal lubricants.
- Please do not place the product, which is equipped with a built-in lithium ion battery, into a hot environment. If you travel by plane, please follow Airline regulations on electronic items equipped with built-in lithium ion batteries.
- Please keep the product out of reach of children.
- Please keep the product away from any magnetic cards, watches and other electronic devices.
- Please store the product in a cool dry place, and avoid direct sunlight, high temperatures, heavy loads, moisture and pollution.
- If you discard the product, please treat it as a used electronic product by sending it to the relevant electronic product collection depot rather than disposing of it as common waste.

▶ Failed startup or vibration

Battery exhausted, please recharge.

▶ The indicator light does not flash after the charging cable is connected

- Poor connection, please reconnect the charging port.
- USB port failure or under voltage, please replace.
- Battery still empty, please try again in a few minutes.

▶ Quality Assurance

1 Year Warranty

ZALO warrants for one year from date of purchase against manufacturing defects caused by workmanship or material failure. In rare instance you discover a defect and notify us during the warranty period, ZALO will, at its discretion, replace the product free of charge. The warranty period begins on the date of purchase. Please keep your original purchase receipt together with your ZALO product's warranty card for the duration of the warranty period.

This warranty does not cover cosmetic deterioration caused by normal wear and tear or damage resulting from accidents caused by improper and incorrect use or damage resulting from repairs or dismantling undertaken by a non-authorized retailer, technician, or customer service center. Any attempt to open or take apart the pleasure object (or its accessories) will void the warranty.

Claims under warranty must be supported by reasonable evidence that the date of the claim is within the warranty period.

ZALO has the right to judge and interpret the above terms.

▶ Customer Service

If you have any questions about the product or require consultation, please send an email to ZALO's after sales service mailbox at ZALO International:

ZALO International : service@zalo.com.cn
ZALO USA : contact@zalousa.com

▶ Disclaimer

The product is to be used at your own risk. ZALO and its retailers shall not bear any legal liabilities for any problems caused by use of the product.

The content of the manual may be revised from time to time without prior notice, as a result of quality improvements.

▶ THANK YOU

ZALO loves their customers. Anything we do, from start to finish is done with you in mind. We would like to thank you for your purchase and if there is anything you need, please do not hesitate to reach out to us at any time.

▶ Specification

Size: 147.8 x 56.2 x 56.2 mm

Weight :246 g

Material: Safe silicone, ABS

Battery: 3.7 V 650 mAh li-polymer battery

Vibration mode : 8

Waterproof level : IPx6

Battery life: 1h

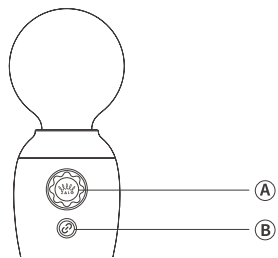
Max noise: < 50dB

感谢您选择 ZALO, 来到 ZALO 爱与美的世界



【注意】

本品只限年满 18 周岁的成年人使用。如果您处于妊娠期、或佩戴心脏起搏器等医疗电子设备，请不要使用本品。请勿将本品完全置入体内。



▶ 开机

长按按键 (A) 2 秒, 指示灯点亮, 进入待机模式。

▶ 模式切换

在待机模式下, 按下按键 (A), 可循环选择预制的 8 种模式。

▶ 打开 / 关闭 预加热功能

在待机模式下, 双击按键 (A), 红色指示灯点亮, 开启预加热功能。

再次双击按键 (A), 红色指示灯熄灭, 关闭预加热功能。

▶ 关机

持续按住按键 (A) 按键 2 秒;

▶ 使用智能手机控制本品

前往 ZALO 官网 (www.zalo.com.cn) 下载 安装 ZALO Remote Pro. 安装登录后, 点击 APP 首页的 "+", 扫描下方二维码所示的产品二维码, 或者输入产品编号 "1319" 来添加产品。

▶ 产品二维码



ZALO Remote Pro 具备音乐震动, 自定义震动, 远程控制多种模式。

※ 附件震动配置

- 附件插入 Type C 接口, 长按按键 (B) 2 秒, 既可激活附件功能。
- 再次按下按键 (B), 可循环选择预制的附件震动功能。
- 长按按键 (B) 2 秒, 关闭附件功能。

▶ 充电

将附赠充电线插入产品充电接口, 另一端插入您的手机充电器。
指示灯闪烁代表正在充电。
指示灯常亮代表充电完成。

▶ 清洗

AVA 采用防水设计, 可全身水洗。
每次使用前使用温水和除菌香皂清洗本品, 用水冲洗干净后, 使用不掉屑的无纺布或毛巾将本品轻轻擦拭至完全干燥后存放。

▶ 注意事项

- 使用本品前请仔细阅读使用说明书, 并妥善保管。
- 须定期检查影响安全使用的电线, 插头, 外壳及其他部件是否损坏, 如发现损坏应停止使用。

- 如本品滑入体内无法取出, 请立即就医。
- 不可使用沸水冲洗本品或将本品置于沸水中。
- 不可使用硅基或油性人体润滑剂, 这些液体将导致本品损坏, 请使用 ZALO 原厂润滑啫喱或其他水溶性人体润滑剂。

- 本品内置锂电池, 请勿放置于高温环境。乘坐飞机时, 请遵守航空公司关于内置锂电池电子产品的携带规定。
- 请将本品放置于儿童接触不到的地方。
- 请将本品保存于阴凉干燥处, 避免本品受到阳光直射, 高温, 重压, 潮湿及污染环境。
- 如果您废弃本品, 请按废旧电子产品处置, 需将本品先断电, 然后使用工具打开本品, 取出内置电池, 按照废弃相关规定处理电池, 并回收至相应的电子产品回收站, 本品不适用于普通垃圾的处理方式。

▶ 无法开机, 无震动

电池耗尽, 需重新充电。

▶ 连接充电线后, 指示灯未闪烁

- 充电口连接不正确, 请重新连接。
- USB 端口失效或电压不足, 请更换。
- 电池电力耗尽, 请等待数分钟。

▶ 质量保证

本品质保期为 1 年
一年内出现任何产品制造或材质缺陷导致的质量问题或机械故障, ZALO 承诺免费更换同款车型。
质保期从购买日期开始计算, 请妥善保管原始购买凭证和质保卡上的条码作为凭证。
因非正常使用造成的断裂, 硬物损伤, 高温 / 潮湿故障, 异常拆解等情况不在保修范围内。
质保期内支持换货一次, 不可重复换货。
ZALO 拥有以上条款的判断与解释权。

▶ 客户服务

如果您关于本品有任何疑问或需要咨询, 请联系 ZALO 官方客服邮箱:

ZALO International : service@zalo.com.cn
ZALO USA : contact@zalousa.com

▶ 免责声明

使用者应自行承担本品使用风险, ZALO 及其零售商均不承担使用本品所产生的任何法律责任。
本说明书内容可能因为改进品质产生修改, 恕不另行通知。

▶ 规格参数

名称: AVA

型号: F035

尺寸: 147.8 x 56.2 x 56.2 mm

重量: 246 g

材质: 硅胶, ABS

电池: 650 mAh 3.7V 锂聚合物电池

额定电流: 500 mA

额定电压: 3.7V DC

防水等级: IPX6

震动模式: 8

续航时间: 1 小时

最大噪音: < 50 dB

制造商名称: 乐爱健康科技 (苏州) 有限公司

制造商地址: 江苏省苏州市工业园区扬云路 2 号

参考标准: GB4706.1-2005;
GB4706.10-2008; Q/A0007-2017



【참고】

이 제품은 18세 이상의 성인만 사용할 수 있습니다.
임신 중이거나 심박 조율기 등의 의료 전자 장비를 착용하고 있는 경우에는 이 제품을 사용하지 마십시오.
본 제품을 본체에 완전히 넣지 마십시오.